

07

Brackets
Adhesivos y cementos: Fuji Ortho

64
70

BRACKETS METÁLICOS

Brackets Solstice

NOVEDAD



MAYOR COMODIDAD CON UN BRACKET MÁS SÓLIDO

Los nuevos brackets Solstice poseen un bajo perfil. Se han fabricado con la más avanzada tecnología de inyección de metal (MIM), que garantiza un diseño mejorado: con mayor comodidad para el paciente, contornos redondeados y de bajo perfil que reducen la fricción.

Beneficios y características:

- **Facilidad de manejo**
 - Línea trazada del eje que recorre toda la longitud del bracket para facilitar su colocación.
 - Base de malla de aluminio micro-grabado para una unión segura fuerte.
 - Marca de identificación con código de colores.
 - Bordes redondeados para reducir la fricción.
- **Confort del Paciente**
 - Diseño de bajo perfil.
 - Superficies redondeadas lisas.
 - Gancho de bola redondeada para minimizar la irritación de los tejidos blandos.
- **Otras funciones**
 - Disponible tanto en .018" y .022"
 - Disponible tanto en Roth como en MBT.

Identificación del bracket fácil de leer



BRACKETS INDIVIDUALES MBT

McLaughlin-Bennet-Trevisi™ (5 uds. por paquete)											
	bracket	características	código de color	torque	ang.	ancho m/d	alt.	o/g	lado	.018 art. nº	.022 art. nº
maxilar	centrales	-	●	+17°	+4°	0.144"	0.063"	0.122"	D	4495-415	4495-411
									I	4495-416	4495-412
	laterales	-	●	+10°	+8°	.0.126	0.070"	0.122"	D	4495-425	4495-421
									I	4495-426	4495-422
	cúspides	con gancho	●	-7°	+8°	0.136"	0.062"	0.122"	D	4495-435	4495-431
									I	4495-436	4495-432
	bicúspides	con gancho	●	-7°	0°	0.128"	0.061"	0.122"	D	4495-445	4495-441
									I	4495-444	4495-440
mandibular	anteriores	-	●	-6°	0°	0.098"	0.062"	0.122"	-	4495-405	4495-401
	cúspides	con gancho	●	-6°	+3°	0.137"	0.060"	0.122"	D	4495-465	4495-461
									I	4495-466	4495-462
	1º bicúspides	con gancho	●	-12°	+2°	0.131"	0.062"	0.122"	D	4495-477	4495-473
									I	4495-478	4495-474
	2º bicúspides	con gancho	●	-17°	+2°	0.131"	0.061"	0.122"	D	4495-487	4495-483
									I	4495-488	4495-484

CASOS MBT

McLaughlin-Bennet-Trevisi™			en rueda	
configuración	brackets por caso	características	.018 art. nº	.022 art. nº
5-5 / 5-5	20	Con ganchos en 3, 4 y 5	4495-918	4495-922

BRACKETS INDIVIDUALES ROTH

ROTH (5 uds. por paquete)												
	bracket	características	código de color	punta	ang.	rot.	ancho m/d	alt.	o/g	lado	.018 art. nº	.022 art. nº
maxilar	centrales	-	●	+12°	+5°	0°	0.144"	0.063"	0.122"	D	4495-315	4495-311
										I	4495-316	4495-312
	laterales	-	●	+8°	+9°	0°	0.126"	0.070"	0.122"	D	4495-325	4495-321
										I	4495-326	4495-322
	cúspides	con gancho	●	-2°	+13°	4°M	0.136"	0.062"	0.122"	D	4495-335	4495-331
										I	4495-336	4495-332
	bicúspides	con gancho	●	-7°	0°	2°D	0.128"	0.061"	0.122"	D	4495-345	4495-341
										I	4495-344	4495-340
mandibular	anteriores	-	●	-1°	0°	0°	0.098"	0.062"	0.122"	-	4495-305	4495-301
	cúspides	con gancho	●	-11°	+7°	2°M	0.137"	0.060"	0.122"	D	4495-365	4495-361
										I	4495-366	4495-362
	1º bicúspides	con gancho	●	-17°	0°	4°D	0.131"	0.062"	0.122"	D	4495-377	4495-373
										I	4495-378	4495-374
	2º bicúspides	con gancho	●	-22°	0°	4°D	0.131"	0.061"	0.122"	D	4495-387	4495-383
										I	4495-388	4495-384

CASOS ROTH

ROTH			en rueda	
configuración	brackets por caso	características	.018 art. nº	.022 art. nº
5-5 / 5-5	20	Con ganchos en 3, 4 y 5	4495-018	4495-022

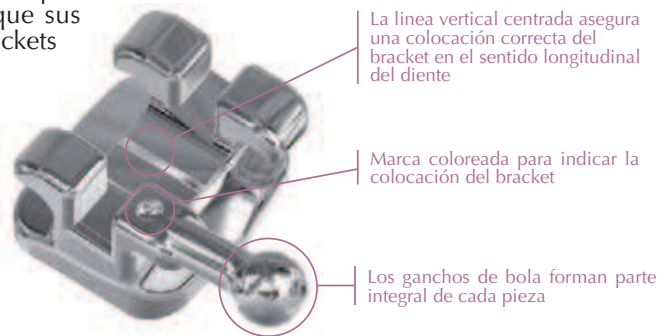
Brackets Bravo™ Excel LIBRES DE NÍQUEL

UNA BRACKET DE CONFIANZA SIN NÍQUEL

Debido a que cada día hay más pacientes alérgicos creemos que es importante tener productos de toda confianza con los que sus pacientes estarán seguros, este es el caso de los nuevos brackets bravo Excel libres de níquel.

Un bracket que se adaptará a sus expectativas con bordes redondeados, diseño de bajo perfil y con una excelente fuerza de adhesión debido a su base de malla.

Cajas de prescripción Bravo Excel libres de níquel ROTH					
configuración	bracket por caso	características	.018 art. nº	.022 art. nº	caso
5-5/5-5	20	con gancho	4494-018	4494-022	

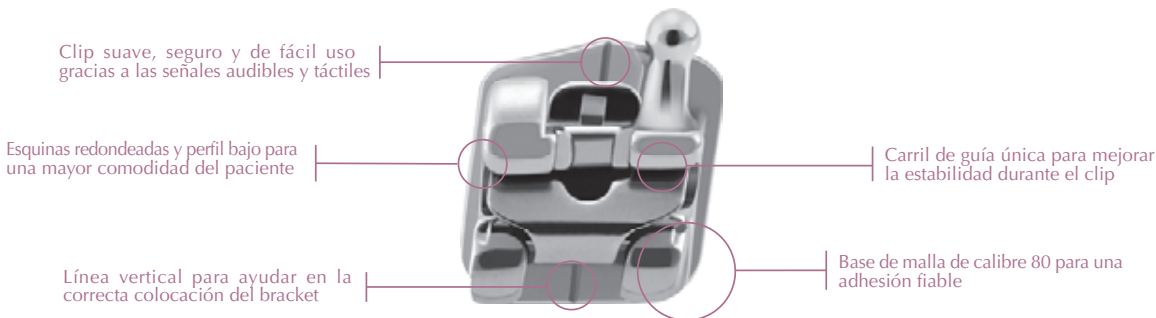


Brackets GENESIS™ autoligables



GANARÁ TIEMPO Y EFICACIA EN SU TRATAMIENTO.

Ya está disponible el bracket autoligable Genesis, que combina eficiencia y rendimiento. Sus superficies pulidas con aletas redondeadas proporcionan una gran comodidad para el paciente. Gracias a su avanzada tecnología del clip de níquel cobalto se facilita el cambio de arco sin esfuerzo, la baja fricción, el movimiento pasivo y la mecánica de deslizamiento activo controlado. Este bracket le asegura un resultado óptimo en su tratamiento.



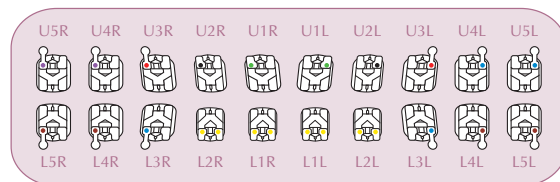
BRACKETS INDIVIDUALES GENESIS (1 POR PAQUETE)

ROTH							
	bracket	características	código de color	punta	ang.	lado	.022 art. nº
maxilar	centrales	-	●	+11°	+5°	D	2889-207
						I	2889-208
	laterales	-	●	+8°	+9°	D	2889-223
						I	2889-224
	cúspides	con gancho	●	-2°	+8°	D	2889-251
						I	2889-252
mandibular	bicúspides	con gancho	●	-7°	0°	D	2889-259
						I	2889-260
	anteriores	-	●	0°	0°	D	2889-235
						I	2889-235
	cúspides	con gancho	●	-11°	-7°	D	2889-267
						I	2889-268
	Bicúspides	con gancho	●	-17°	0°	D	2889-289
					I	2889-290	

CASOS COMPLETOS

ROTH	
descripción	.022 art. nº
5-5 con gancho	2889-200

Identificación del bracket fácil de leer



Instrucciones de apertura



Instrumento apertura bracket Génesis

ART. 4150-930



BRACKETS ESTÉTICOS

Bracket estético de polizafiro: Silhouette

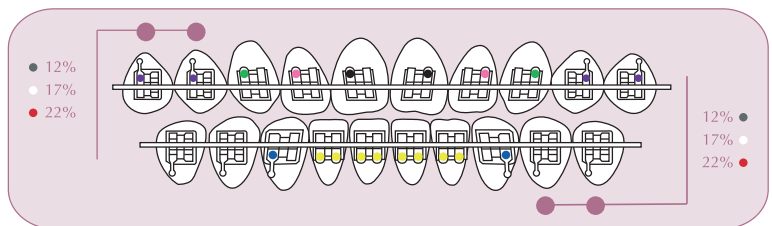
EN ESTE BRACKET SE HAN UNIDO LA TRANSPARENCIA Y CLARIDAD DEL ZAFIRO CON LA DUREZA DEL POLICARBONATO.

Características y beneficios:

- El polizafiro dota al bracket de una apariencia altamente estética, casi invisible.
 - El color natural del diente penetra a través del bracket dándole mayor naturalidad.
 - El bracket tiene un matiz transparente, pero no tiene el brillo de otros brackets de zafiro.
- Superficie dura
 - Un 45% menos de fricción en comparación con otros brackets de zafiro.
 - Alta dureza a la abrasión y resistencia.
 - Resistente a las manchas y decoloración.
- Bajo perfil para la comodidad del paciente.
- Excelente base de unión mecánica, facilidad a la hora de retirar los brackets.
- Aletas más redondeadas para hacer una ligadura fácil y segura.
- Los ganchos individuales están más pegados al bracket y son menos voluminosos para dar calidad y comodidad al paciente.
- Disponible en ranura de 0.18 y 0.22.
- Disponible para técnica ROTH y MBT.
- Código de colores para fácil identificación del bracket.



Identificación del bracket fácil de leer



BRACKETS INDIVIDUALES MBT (1 ud.)

McLaughlin-Bennet-Trevisi™												
	bracket	características	código de color	punta	ang.	rot.	ancho m/d	alt.	o/g	lado	.018 art. n.º	.022 art. n.º
maxilar	centrales	-	●	+12°	+4°	0°	0.125"	0.075"	0.154"	D	2886-415	2886-411
										I	2886-416	2886-412
	laterales	-	●	+10°	+8°	0°	0.125"	0.089"	0.152"	D	2886-425	2886-421
										I	2886-426	2886-422
	cúspides	con gancho	●	-7°	+8°	0°	0.125"	0.075"	0.202"	D	2886-435	2886-431
									I	2886-436	2886-432	
	bicúspides	con gancho	●	-7°	0°	0°	0.125"	0.075"	0.202"	D	2886-445	2886-441
									I	2886-444	2886-440	
mandibular	anteriores	-	●	-6°	0°	0°	0.12"	0.091"	0.151"	-	2886-405	2886-405
	cúspides	con gancho	●	-6°	+3°	0°	0.125"	0.075"	0.202"	D	2886-465	2886-461
										I	2886-466	2886-462
	1º bicúspides	con gancho	●	-12°	0°	0°	0.125"	0.076"	0.202"	D	2886-477	2886-473
										I	2886-478	2886-474
	2º bicúspides	con gancho	●	-17°	0°	0°	0.125"	0.078"	0.202"	D	2886-487	2886-483
									I	2886-488	2886-484	

CASOS MBT

McLaughlin-Bennet-Trevisi™				
configuración	bracket por caso	características	.018	.022
5-5/5-5	20	con ganchos	2886-9461	2886-9471

BRACKETS INDIVIDUALES ROTH (1 ud.)

ROTH												
	bracket	características	código de color	punta	ang.	rot.	ancho m/d	alt.	o/g	lado	.018 art. n.º	.022 art. n.º
maxilar	centrales	-	●	+12°	+5°	0°	0.125"	0.075"	0.154"	D	2886-315	2886-311
										I	2886-316	2886-312
	laterales	-	●	+8°	+9°	0°	0.125"	0.089"	0.152"	D	2886-325	2886-321
										I	2886-326	2886-322
	cúspides	con gancho	●	0°	+11°	4°M	0.125"	0.075"	0.202"	D	2886-335	2886-331
									I	2886-336	2886-332	
	bicúspides	con gancho	●	-7°	0°	0°	0.125"	0.075"	0.202"	D	2886-345	2886-341
									I	2886-344	2886-340	
mandibular	anteriores	-	●	0°	0°	0°	0.12"	0.091"	0.151"	-	2886-305	2886-305
	cúspides	con gancho	●	-11°	+5°	2°M	0.125"	0.075"	0.202"	D	2886-365	2886-361
										I	2886-366	2886-362
	1º bicúspides	con gancho	●	-17°	0°	0°	0.125"	0.076"	0.202"	D	2886-377	2886-373
										I	2886-378	2886-374
	2º bicúspides	con gancho	●	-22°	0°	0°	0.125"	0.078"	0.202"	D	2886-387	2886-383
									I	2886-388	2886-384	

CASOS ROTH

ROTH				
configuración	bracket por caso	características	.018	.022
5-5/5-5	20	con ganchos	2886-0461	2886-0471

Brackets cosmético QUANTUM™ de policarbonato

UN BRACKET ESTÉTICO, ECONÓMICO Y RESISTENTE.

Quantum™ Como los brackets de metal, los brackets Quantum se adhieren y despegan rápidamente, son fáciles de enlazar y ofrecen amplios ganchos inastillables. A diferencia del metal, no conducen temperaturas frías y son menos molestos. Como otros brackets compuestos, Quantum es suave y cómodo para el paciente. Al contrario de otros, Quantum es un bracket fundido que no se degrada ni deforma fácilmente bajo la presión de ligaduras o arcos. Requiere una imprimación de plástico para la adhesión (art. 4000-803 que puede ver más abajo).



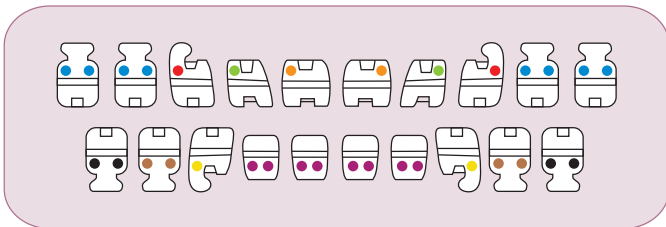
Base de bloqueo mecánico para una retención eficiente de la ligadura y fácil retirada



Diseño de bajo perfil que elimina la incomodidad. Acabado translúcido que reduce el brillo



Identificación del bracket fácil de leer



BRACKETS INDIVIDUALES

Diagrama de torque y angulación para Quantum Roth (1 ud.)												
bracket	características	código de color	torque	punta	rotación	ancho m/d	altura	o / g	lado	.018 art. n°	.022 art. n°	
maxilar	centrales	diagonal doble	●	+12°	+5°	0°	.155"	.053"	.143"	I	2783-316	2783-312
										D	2783-315	2783-311
	laterales	diagonal doble	●	+8°	+9°	0°	.133"	.073"	.145"	I	2783-226	2783-222
										D	2783-225	2783-221
maxilar	cúspides	diagonal doble con gancho	●	+0°	+11°	4°	.131"	.051"	.150"	I	2783-236	2783-232
										D	2783-235	2783-231
	bicúspides	con gancho	● ●	-7°	0°	0°	.130"	.056"	.148"	I-D	2783-245	2783-241
mandibular	anteriores inf.	doble bisel de 45°	● ●	0°	0°	0°	.110"	.075	.075	-	2783-106	2783-102
	cúspides	diagonal doble con gancho	●	-11°	+5°	2°	.133"	.051	.051	I	2783-266	2783-262
										D	2783-265	2783-261
	1 ^{ra} bicúspides	doble con gancho	● ●	-17°	0°	0°	.133"	.056	.056	I-D	2783-276	2783-272
2 ^{da} bicúspides	doble con gancho	● ●	-22°	0°	0°	.133"	.056	.056	I-D	2783-286	2783-282	

CASOS COMPLETOS

Cajas de prescripción Quantum Roth				
configuración	bracket por caso	características	.018 art. n°	.022 art. n°
5-5/5-5	20	con ganchos	2783-046	2783-047
3-3/3-3	12	con ganchos	2783-036	2783-037

Quantum™

ARTÍCULO 4000-803

Acondicionador de brackets de plástico Bond-Prep™

Bond-Prep crea una adhesión química entre cualquier bracket de plástico y la mayoría de las marcas de adhesivos de autocurado o fotocurado. Botella de 15 cc.



Brackets cerámicos autoligables GENESIS-C

TODO VENTAJAS: RÁPIDO, FÁCIL Y ESTÉTICO.

Un bracket translúcido atractivo que combina perfectamente con el tono natural del diente. Un sistema de brackets de autoligado que proporciona baja fricción, movimiento pasivo y mecánica de deslizamiento activo controlado, con un clip resistente de tecnología avanzada para un tratamiento fiable y predecible.



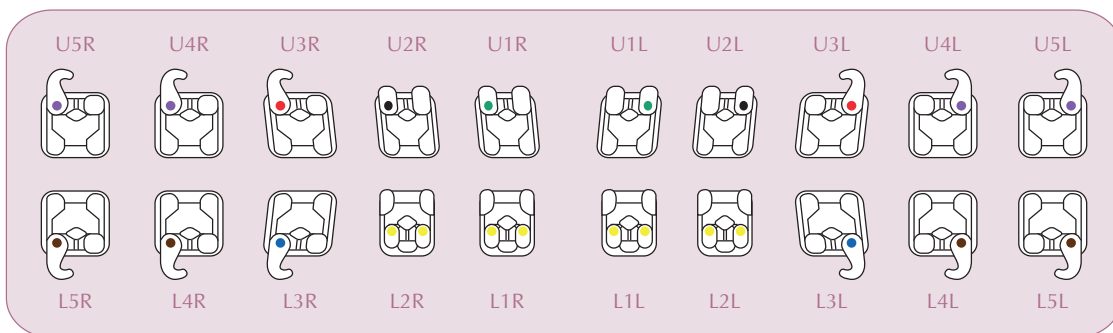
- Disponible en Roth .022"

De fácil apertura con nuestro instrumental especial para cerrar basta con apretar con el dedo

ART. 4150-920



Identificación del bracket fácil de leer



Fabricados en alumina policristalina material que combina perfectamente con el tono natural del diente

Esquinas redondeadas para comodidad del paciente

Clip fijado con seguridad dentro del cuerpo del bracket para evitar que se desprenda

Clip de rodio recubierto por la estética y los cambios de arco previstos

Clip interactivo ofrece un control pasivo y activo para un tratamiento eficaz.

Línea vertical centrada en sentido longitudinal del diente para asegurar una colocación correcta.

Aletas para facilitar un ligado opcional

Marcación con código de color que facilita su identificación

Recubrimiento de alumina favilita el descementado

Base anatómica para un verdadero ajuste con el diente.

BRACKETS INDIVIDUALES GENESIS C (1 POR PAQUETE)

ROTH							
	bracket	características	código de color	punta	ang.	lado	.022 art. n°
maxilar	centrales	-	●	+11°	+5°	D	2888-207
						I	2888-208
	laterales	-	●	+8°	+9°	D	2888-223
						I	2888-224
	cúspides	con gancho	●	-2°	+8°	D	2888-251
						I	2888-252
bicúspides	con gancho	●	-7°	0°	D	2888-259	
					I	2888-260	
mandibular	anteriores	-	●	0°	0°	D	2888-235
						I	2888-235
	cúspides	con gancho	●	-11°	-7°	D	2888-267
						I	2888-268
	Bicúspides	con gancho	●	-17°	0°	D	2888-289
						I	2888-290

CASOS ROTH

ROTH			
configuración	bracket por caso	características	.022
5-5/5-5	20	con gancho	2888-200



Instrucciones de apertura

- Opcional


Coloque el instrumento en la ranura y empuje suavemente en dirección oclusal para desengancharlo.
- Coloque el instrumento como muestra la imagen para enganchar la extensión del clip.
- Presione en dirección oclusal. El clip se abrirá.

ARTÍCULO 2120-010

Bandeja de brackets desechable

Las bandejas de MASEL para brackets con adhesivo tienen huecos profundos para evitar que se caigan los brackets. Son resistentes y no se deforman. Con espacio libre para el nombre del paciente.

- 25 unidades por paquete.



ARTÍCULO 4000-899

Calibre Zand

Este instrumento ayuda en la correcta colocación de brackets. Alinea la ranura del bracket con la marca del diente.

- Tiene punta de lápiz
- Se puede esterilizar en frío
- 8 calibres por paquete (1 de 3¹/₂mm, 1 de 4¹/₂mm, 3 de 4mm y 3 de 5mm)

ARTÍCULO 4000-900

Calibre Boone



Cuatro medidas diferentes (3.5mm, 4mm, 4.5mm y 5mm) le permiten seleccionar el bracket correcto para cada cliente.

De acero inoxidable de calidad superior. Esterilizable en frío o en caliente.

